



JUNIO 2024

# ASOCIACIÓN ARGENTINA DE ANGUS

INFORME MENSUAL



COORDINACIÓN DEL INFORME: Diego Ponti  
EQUIPO TÉCNICO: Francisco Udaquiola







**INVERNADA & CRÍA.** Los valores del ternero de 170kg. no se escapan del rango de los \$ 2.000/kg. y \$2.200/kg.. Durante el mes de mayo se aceleró la salida de ternero/as desde campos de cría hacia engorde, 1,6M de cabezas representaron un incremento del 48% respecto al mes de abril. El clima invernal y la reducción de precipitaciones facilitaron el movimiento de hacienda. Frente a una mayor oferta, el sostén para los valores fue aportado por los plazos y buenas condiciones de financiamiento. En dólares los precios continúan siendo muy buenos, pero en pesos constantes se ubican cerca de los mínimos de los últimos 5 años. Una canasta de insumos (maíz, sanidad cría, pastura recria, verdeo invierno) registró un incremento del 87% en promedio en el 2024, muy por encima de la actualización del ternero de referencia (16%).



**MERCADO AGROGANADERO.** En la misma sintonía de precios que la invernada se encuentra el Mercado Agroganadero de Cañuelas. Con el pasar de los remates, los valores se mantienen. Los operadores dan cuenta de la dificultad de trasladar precios al consumidor final. El consumo de carne vacuna se encuentra en mínimos históricos (43 kg./hab. año). Las vacas inundaron el mercado en el quinto mes del año con más del 50% de participación. Bajo ese panorama, los precios tendieron a la baja. El novillo pesado se mantiene en precio sin variaciones significativas, pero en dólares continúa en la banda de los máximos de los últimos años. Para el segundo semestre se espera un incremento de oferta de hacienda a faena, que, si bien no será extraordinario, puede ser mucho para una demanda debilitada.



**MERCADO INTERNACIONAL.** Se exportaron 70mil toneladas res con hueso en abril. Esta cifra refleja una caída del 17% respecto a marzo. Los números de los exportadores están cada vez más complicados. Tipo de cambio atrasado, derechos de exportación y precios internacionales planchados descartan cualquier posibilidad de suba de precios para la hacienda. En mayo se realizó una nueva edición de la SIAL en China. Los operadores presentes coincidieron en diagnosticar un mercado muy ajustado en precios. La distancia entre las puntas vendedoras y compradoras fue amplia. No tendremos mejoras en los precios destino china en el corto plazo. Por el lado positivo, se ratifica el interés por los cortes de calidad, nicho joven donde Argentina busca posicionarse con volúmenes crecientes.

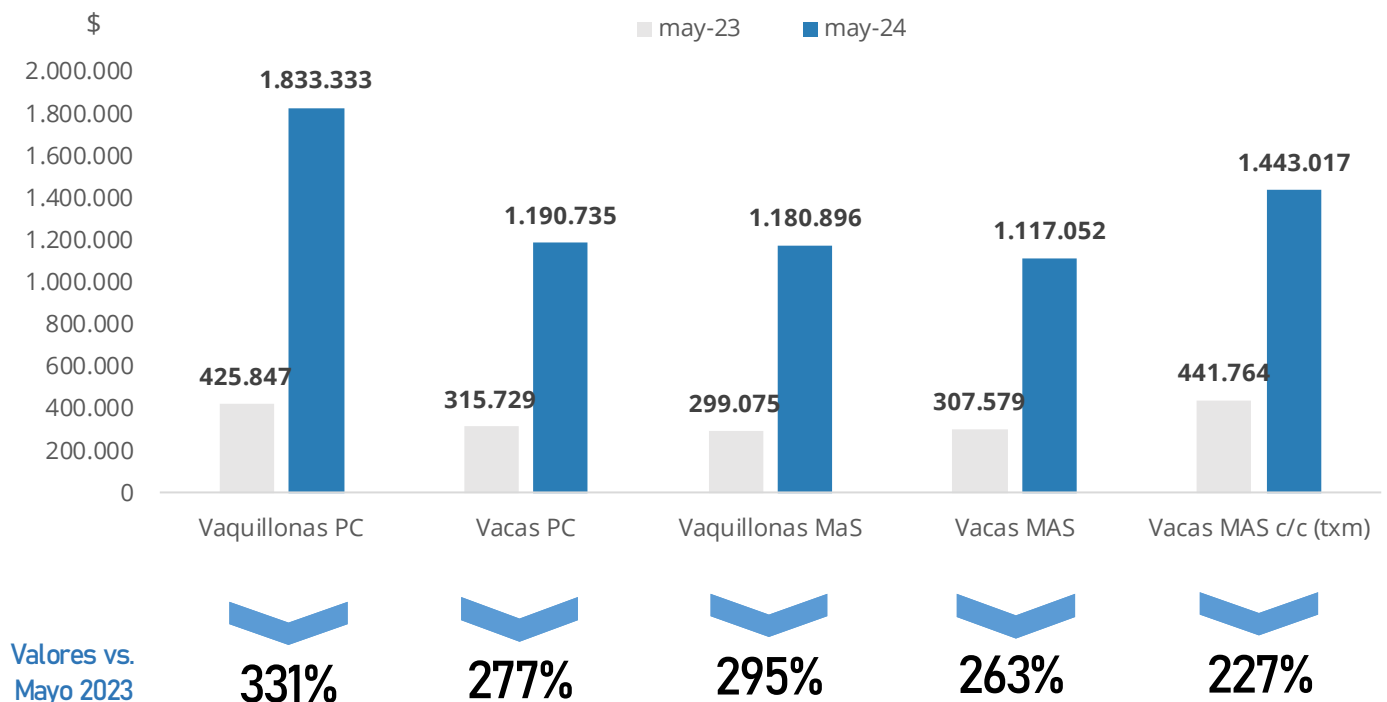


**INDICADORES SECTORIALES.** Hasta el mes de mayo, inclusive, los movimientos diarios de hacienda a faena cayeron 7% respecto al mismo período 2023. Esta menor oferta actuó como un sostén para precios que no logran firmeza ni en la exportación ni en el consumo interno. El porcentaje de hembras en faena se ubica en torno al 48%, lejos aún de una fase de retención. La producción de carne vacuna cayó un 8% vs. el primer cuatrimestre del año pasado. Con una exportación que creció un 19% en volumen, el consumo interno está siendo la variable de ajuste. Se espera una mayor oferta de carne en el segundo semestre y una recuperación parcial del consumo interno si los negocios de exportaciones no encuentran incentivos suficientes para traccionar.

**REMATES AUSPICIADOS POR LA ASOCIACIÓN ARGENTINA DE ANGUS**

Categorías	Cabezas	\$ Max	\$ Min	\$ Prom	kg. Novillo	\$ vs. May-23
Toros PP	73	40.000.000	3.500.000	5.763.342	3.202	-
Toros PC	75	3.150.000	2.000.000	2.830.000	1.634	-
Vacas PP	140	10.000.000	2.300.000	3.030.979	1.663	-
Vacas PC	68	2.500.000	920.000	1.190.735	652	▲ 277%
Vacas MAS c/c (txm)	116	2.020.000	1.000.000	1.443.017	791	▲ 227%
Vacas MAS	95	2.020.000	900.000	1.117.052	612	▲ 263%
Vaquillonas PP	114	16.000.000	2.000.000	3.536.579	1.953	-
Vaquillonas PC	54	3.200.000	1.400.000	1.833.333	1.071	▲ 331%
Vaquillonas MaS	704	1.600.000	870.000	1.180.896	647	▲ 295%
<b>Total Cab. Seleccionadas</b>	<b>2.143</b>					

**Fuente:** Elaborado por AZ Group a partir de datos suministrados por la Asociación Argentina de Angus. Categorías seleccionadas.

**COTIZACIONES EN PRECIOS CORRIENTES**


\*Las variaciones corresponden a la comparación entre el mes actual y el mismo mes del año anterior en pesos corrientes.

Cabezas  
Comercializadas  
Categorías Seleccionadas  
Durante el mes actual

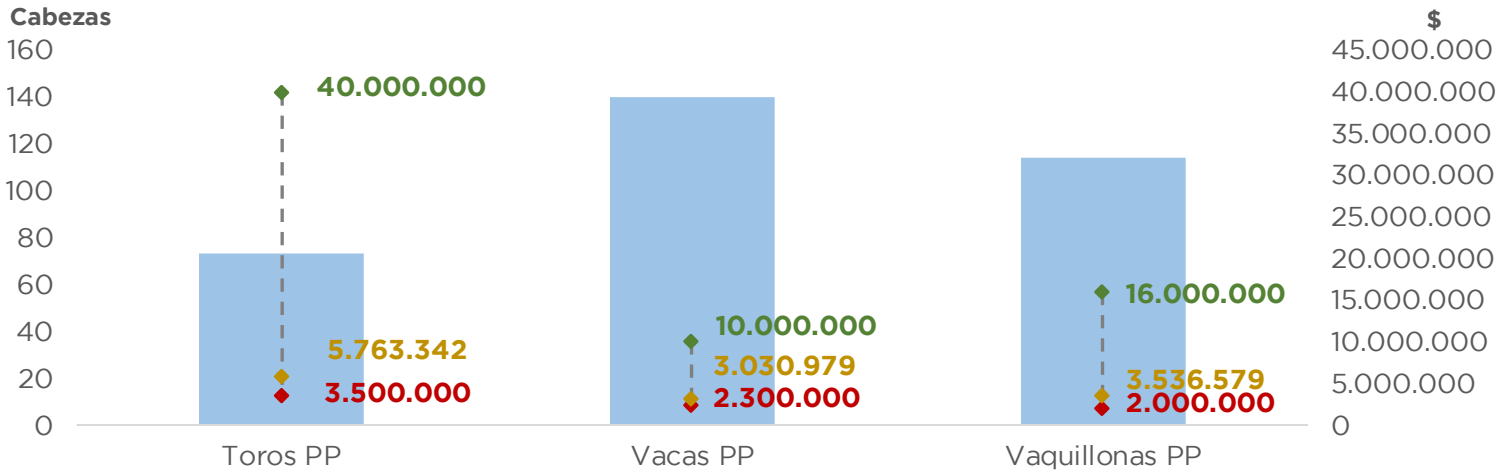
**2.143**

**62.940**

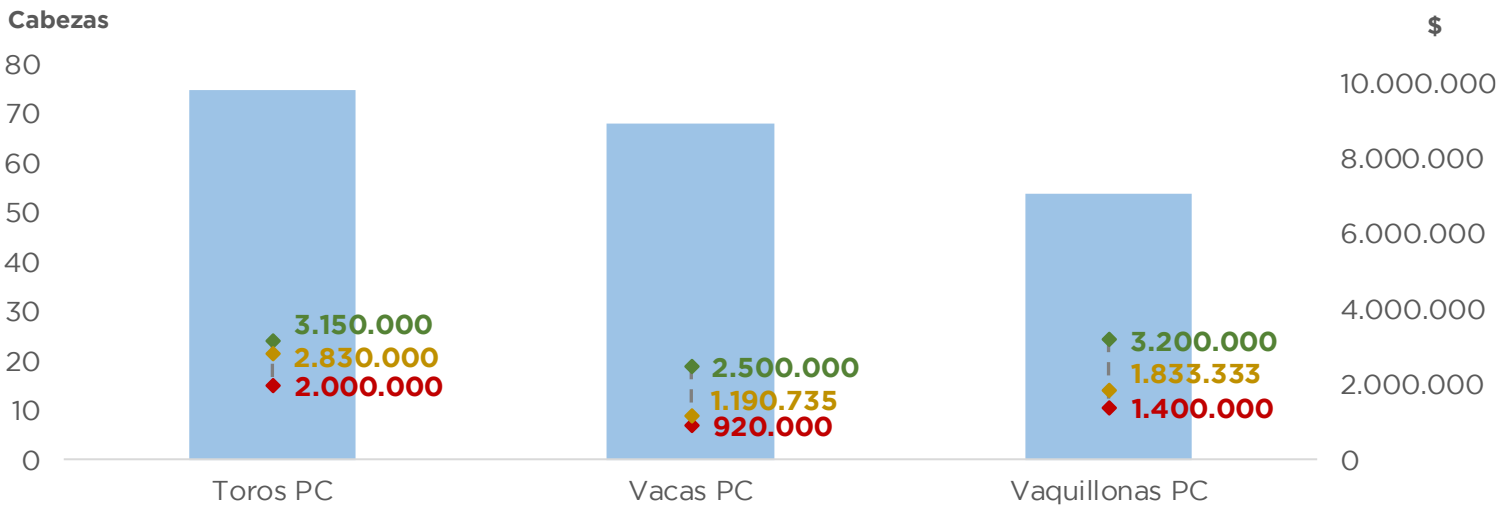
Cabezas Totales  
Invernada y Reproductores  
Durante el mes actual



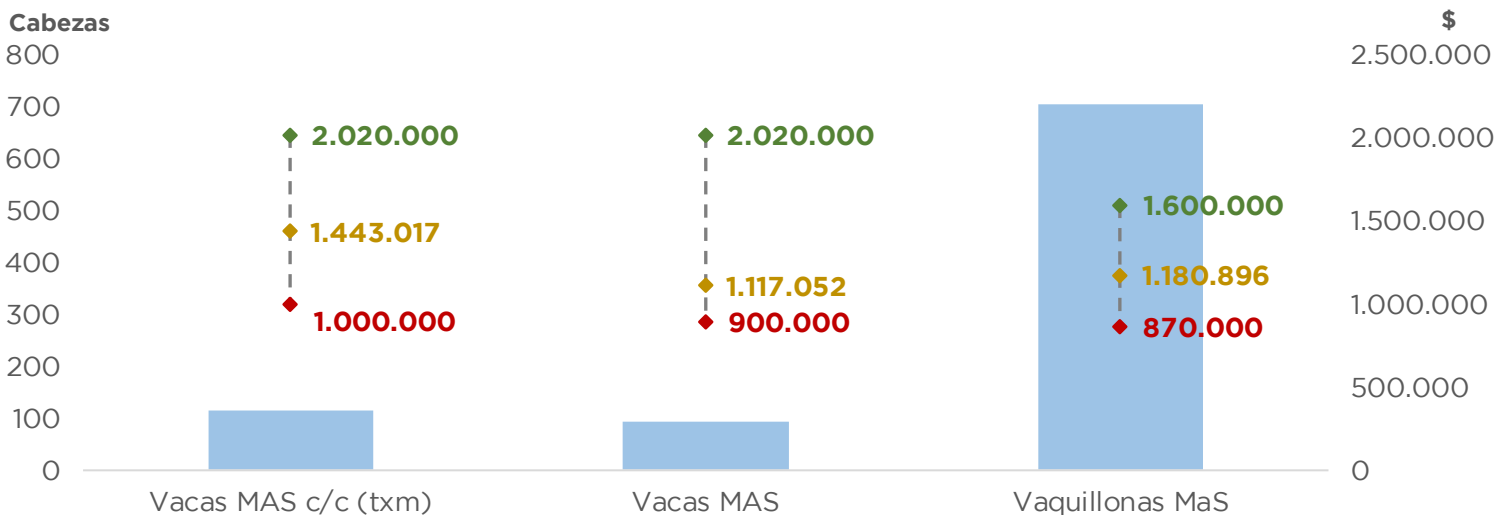
**VOLUMEN Y COTIZACIONES PURO PEDIGREE.**



**VOLUMEN Y COTIZACIONES PURO CONTROLADO.**



**VOLUMEN Y COTIZACIONES MADRES ANGUS SELECCIONADAS.**

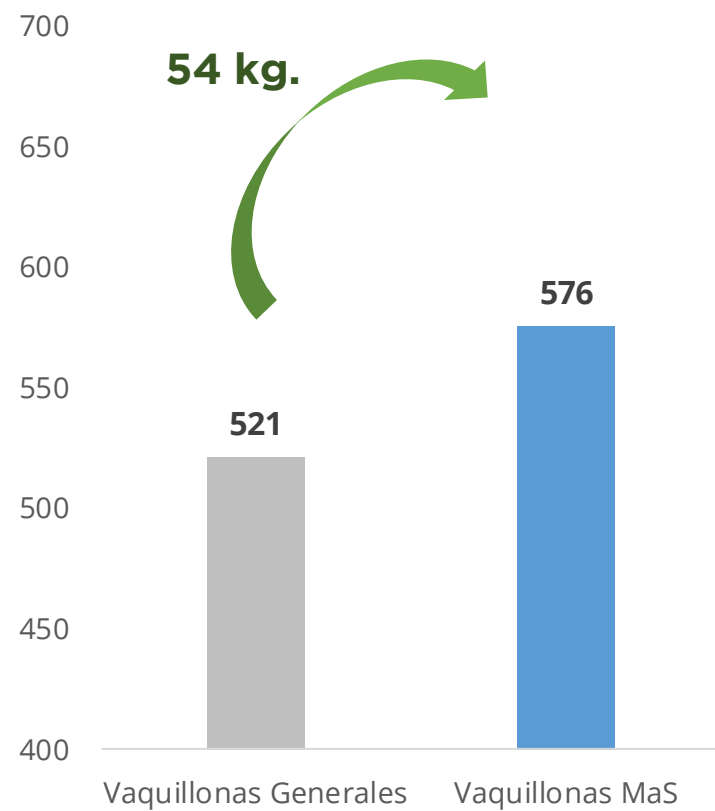


Fuente: Elaborado por AZ Group a partir de datos suministrados por la Asociación Argentina de Angus. Categorías seleccionadas.

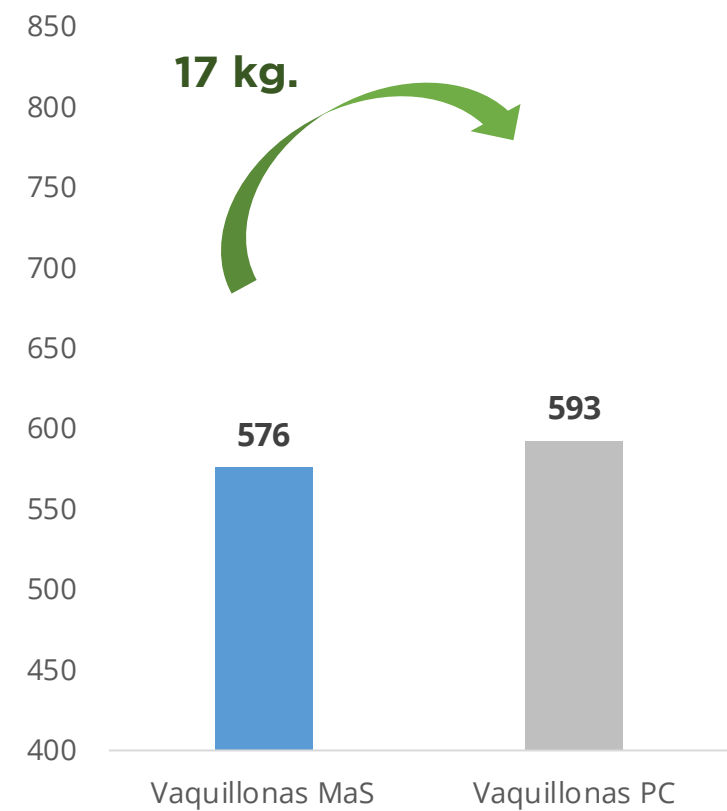


**DIFERENCIAL DE PRECIOS ENTRE VAQUILLONA GENERAL, MAS y PC**

kg. Novillo



kg. Novillo



**Fuente:** Elaborado por AZ Group a partir de datos suministrados por la Asociación Argentina de Angus. La comparación se realiza en base a los promedios ponderados de los remates en los que se presentaron las dos categorías que se comparan.



**PRECIOS GENERALES REMATES DE INVERNADA GRAL DEL PAIS.**

Invernada	\$. Min.	\$. Max.	\$ Prom.	Var. % Mensual
Terberos 160-180 Kg.	344.149	394.403	370.382	▼ -2,1%
Terberos 180-200 Kg.	395.281	452.281	428.145	▲ 1,8%
Terberos 200-230 Kg.	418.906	487.573	456.239	▲ 0,3%
Terberos 230-260 Kg.	471.174	521.188	497.376	▲ 3,3%
Novillitos 260-300 Kg.	487.049	542.555	513.011	▲ 0,4%
Terteras 150-170 Kg.	291.502	324.973	307.338	▲ 0,1%
Terteras 170-190 Kg.	317.342	358.563	338.475	▼ -1,6%
Terteras 190-210 Kg.	357.242	390.716	377.292	▼ -0,4%
Vaquillonas 210-250 Kg.	392.673	447.274	421.089	▼ -0,1%
Vaquillonas 250-290 Kg.	415.071	458.318	433.828	▼ -4,9%

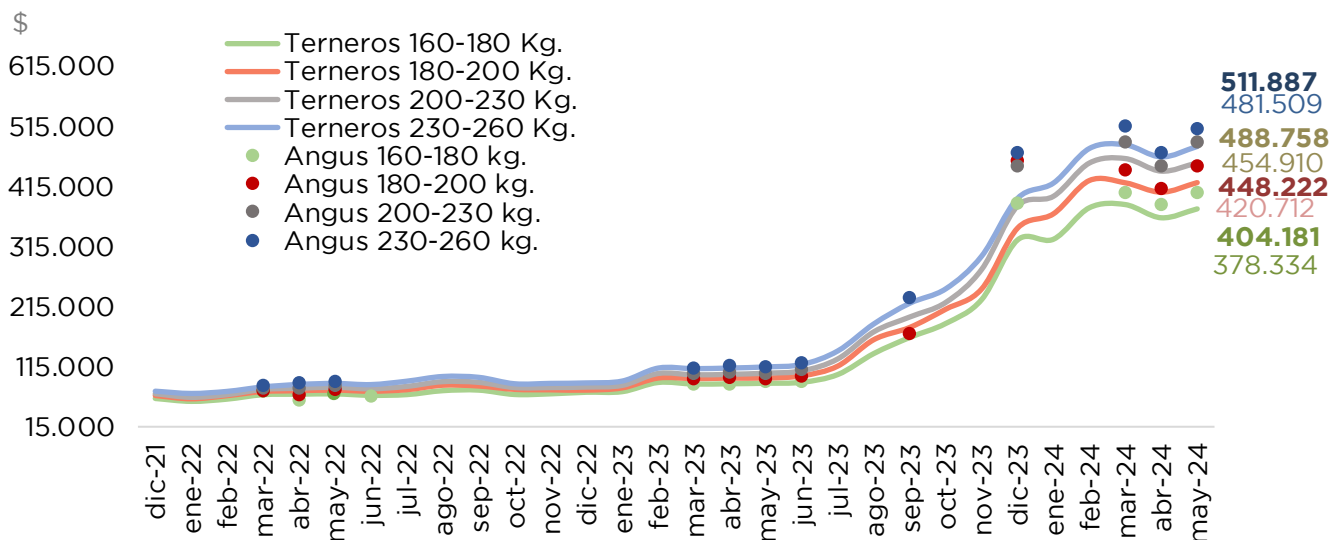


**\$ 370.382**

**Terberos  
160-180 Kg.**

Fuente: Elaborado por AZ Group con datos de [www.entresurcosycorrales.com](http://www.entresurcosycorrales.com)

**RESUMEN DE COTIZACIONES. MERCADO DE CRÍA. [\$/CABEZA]**



Fuente: Elaborado por AZ Group a partir de datos publicados por [www.entresurcosycorrales.com](http://www.entresurcosycorrales.com) y Asociación Argentina de AnGus.

**RESUMEN DE COTIZACIONES. MERCADO DE CRÍA. [\$/Cabeza].**

Vientres Generales	\$ Min.	\$ Max.	\$ Prom.
Vaquillonas C. Gtía. Preñez	741.856	839.931	779.416
Vacas C. Gtía. Preñez Nueva	776.455	1.024.014	931.710
Vacas C. Gtía. Preñez Usada	459.181	510.803	489.081
Vacas Nuevas con Cría	417.319	436.449	421.811
Vacas Sin Servicio	344.291	413.794	382.988

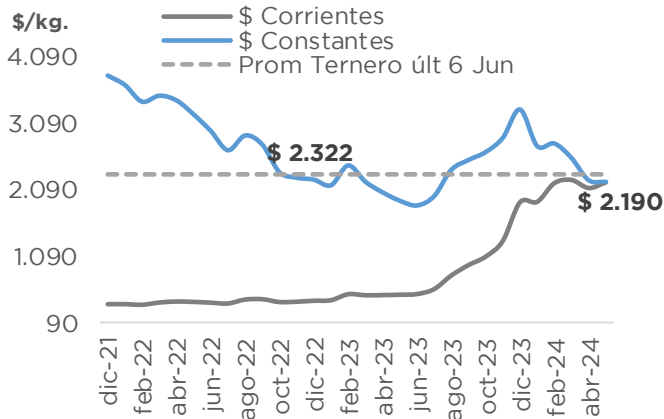


**\$ 779.416**

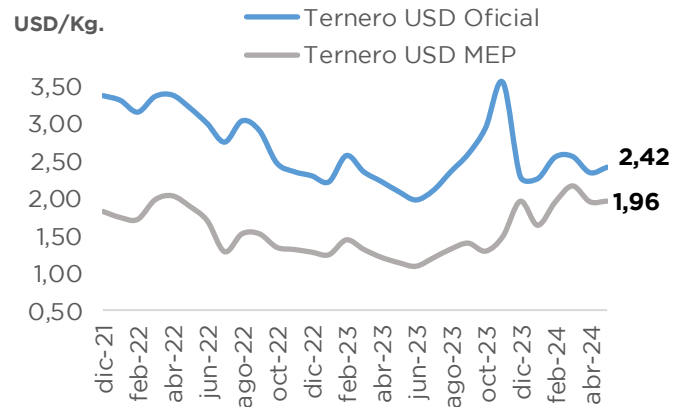
**Vaquillona  
Preñada**

Fuente: Elaborado por AZ Group a partir de datos publicados por [www.entresurcosycorrales.com](http://www.entresurcosycorrales.com)

**PRECIO TERNERO 160-180KG. EN PESOS CONSTANTES.**

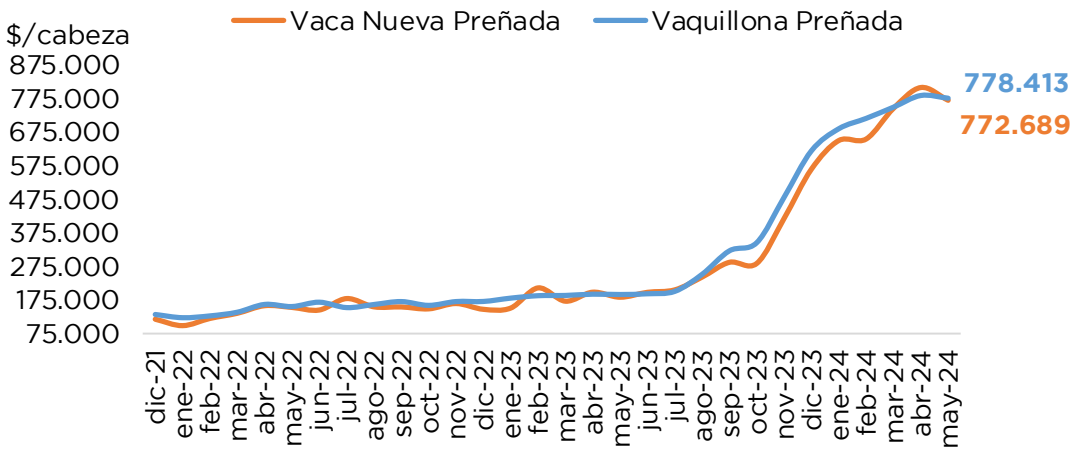


**PRECIO TERNERO 160-180KG. EN DÓLARES.**

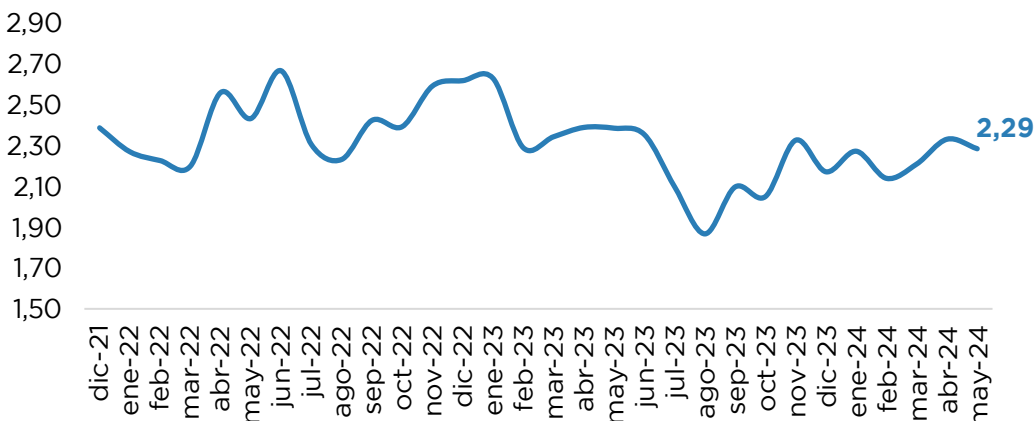


Fuente: Elaborado por AZ Group con datos de [www.entresurcosyorrales.com](http://www.entresurcosyorrales.com) e INDEC

**RESUMEN DE COTIZACIONES. MERCADO DE CRÍA. [\$/CABEZA]**



**RELACIÓN TERNERA/VAQUILLONA PREÑADA**



La relación Ternera/Ventre preñado expresa cuantas terneras son necesarias para comprar un vientre preñado.

Fuente: Elaborado por AZ Group a partir de datos publicados por [www.entresurcosyorrales.com](http://www.entresurcosyorrales.com)

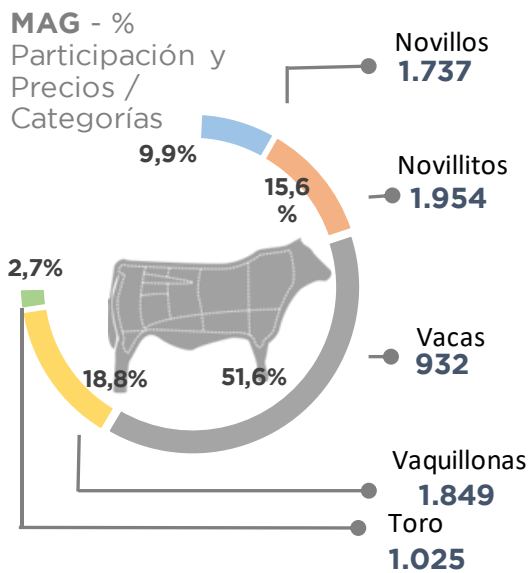
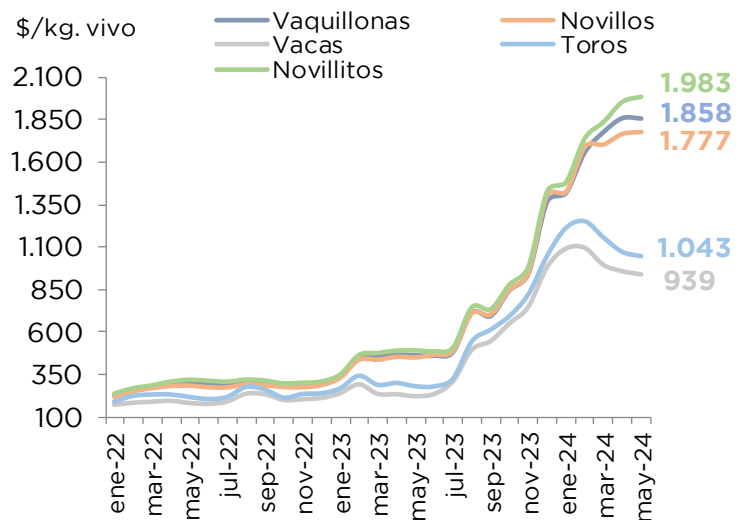
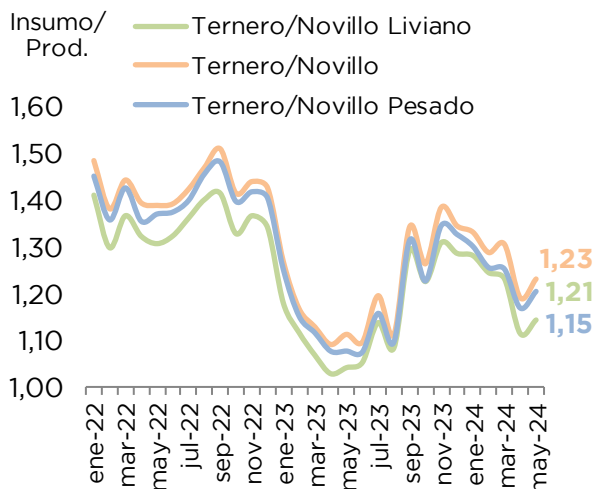




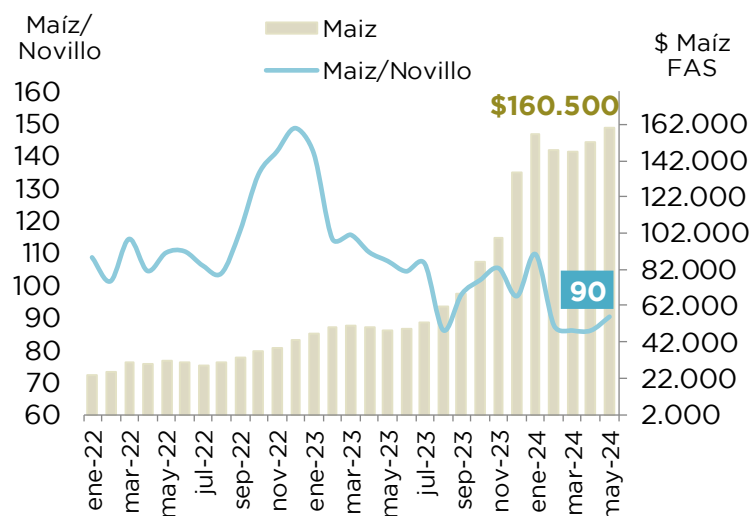
**MERCADO AGROGANADERO**

	Novillos	Novillitos	Vacas	Vaquillonas	Toros
Precio [\$/Kg. vivo]	1.737	1.954	932	1.849	1.025
Var.% Mensual \$	▼ -2,3%	▼ -1,5%	▼ -0,7%	▼ -0,5%	▼ -1,7%
Volumen [Cabezas]	2.859	4.498	14.888	5.431	788
Participación %	9,9%	15,6%	51,6%	18,8%	2,7%
Peso [Kg.]	489	377	439	353	615

Fuente: Elaborado por AZ Group en base a datos publicados por el Mercado Agroganadero.


**EVOLUCIÓN DE PRECIOS. [\$/KG.VIVO]**

**RELACIÓN TERNERO/NOVILLO<sup>1</sup>.**


<sup>1</sup>La relación Ternero/Novillo expresa cuantos kilos de Novillo son necesarios para comprar un kilo de Ternero.

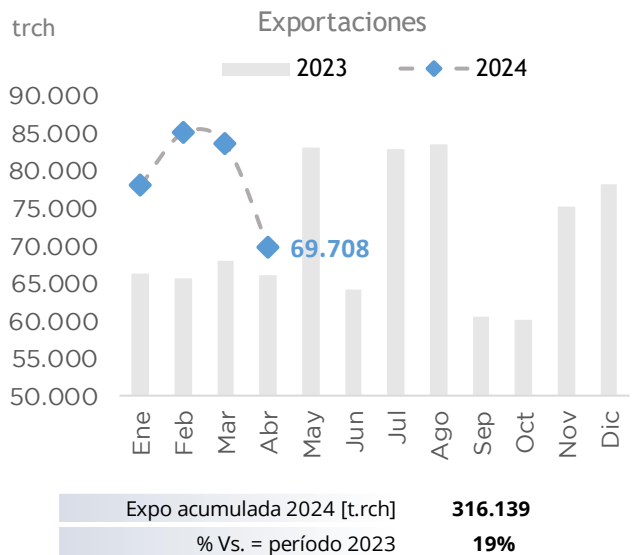
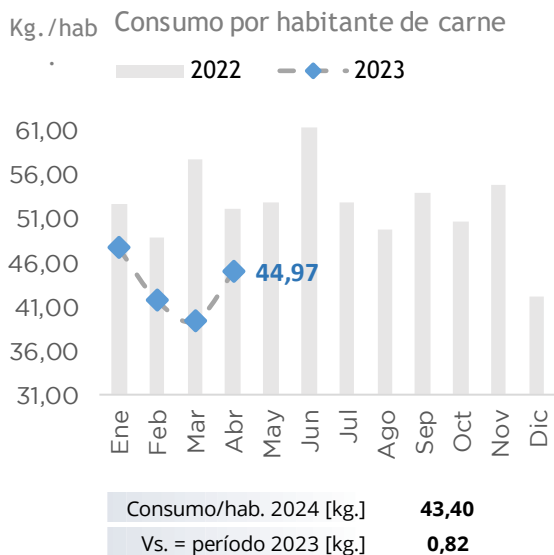
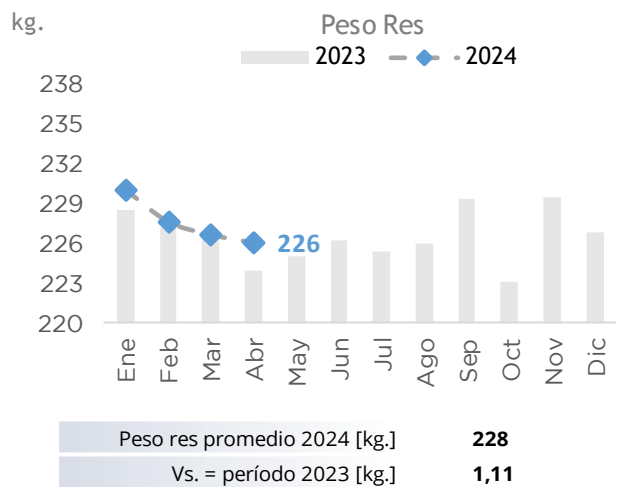
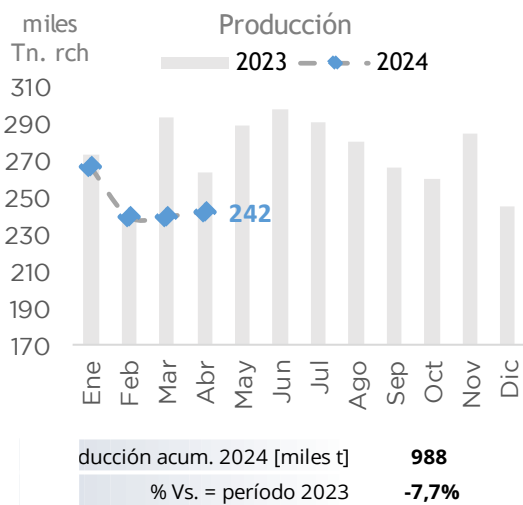
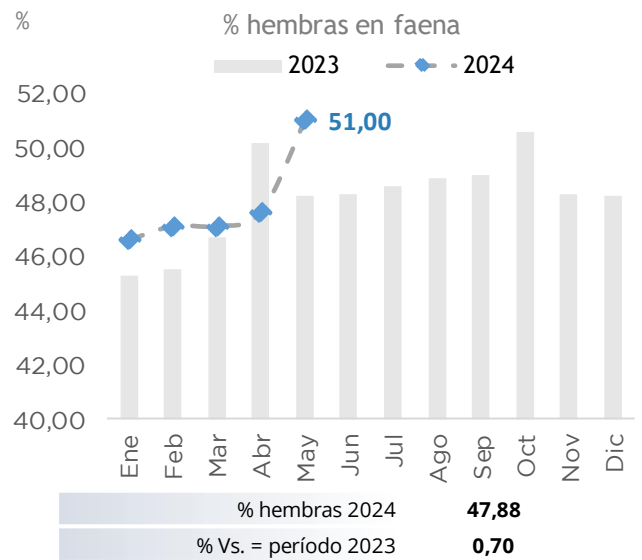
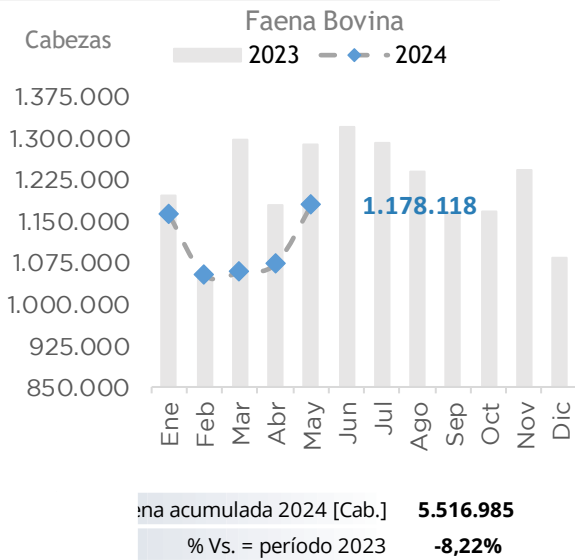
**RELACIÓN MAÍZ/NOVILLO<sup>2</sup>.**


<sup>2</sup>La relación Maíz/Novillo expresa cuantos kilos de Novillo son necesarios para comprar una tonelada de Maíz.

Fuente: Elaborado por AZ Group en base a datos publicados por el Mercado Agroganadero, Bolsa de Cereales de Rosario y entresurcoscorrales.com.

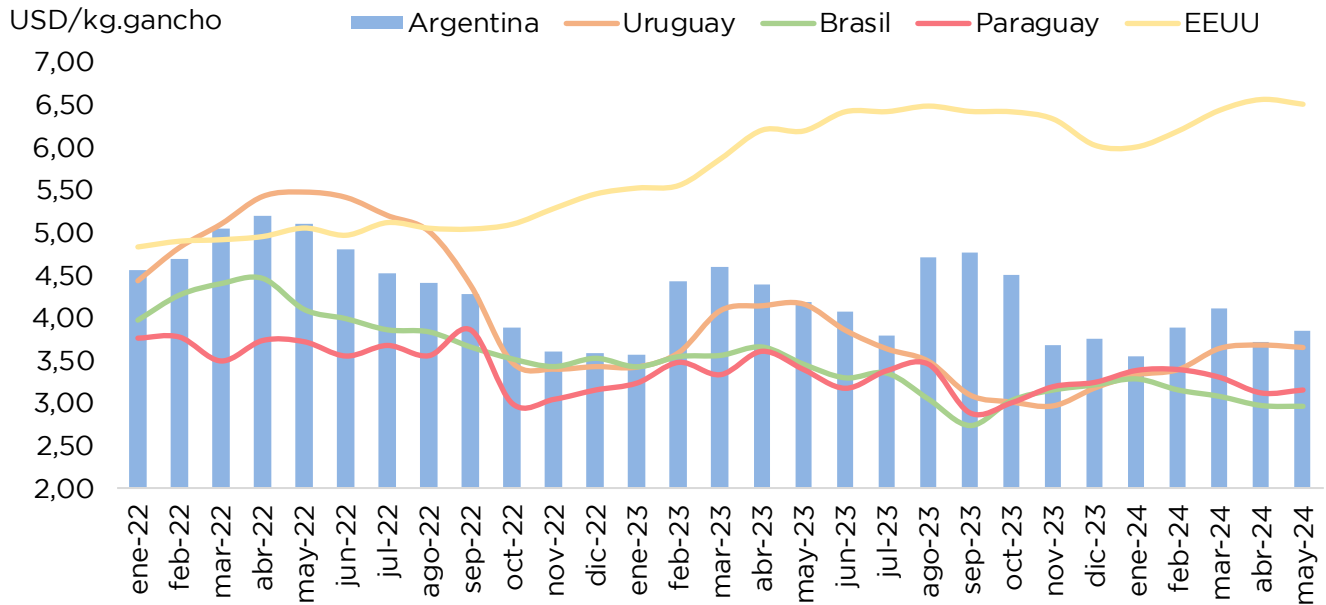


**INDICADORES SECTORIALES**



Fuente: Elaborado por AZ Group en base a datos publicados por la SAGyP.


**PRECIO INTERNACIONAL NOVILLO. [USD/KG. EN GANCHO]**



<b>ARGENTINA</b>	<b>USD 3,84</b>	<b>URUGUAY</b>	<b>USD 3,65</b>
<b>BRASIL</b>	<b>USD 2,96</b>	<b>PARAGUAY</b>	<b>USD 3,16</b>
<b>ESTADOS UNIDOS</b>		<b>USD 6,51</b>	

**PRECIOS INTERNACIONALES USD/T**

	<b>RAL HILTON</b>	Vs abr-24
	<b>USD 13.500</b>	<b>-1,8%</b>
	<b>TAPA DE CUADRIL</b>	
	<b>USD 9.000</b>	<b>0,0%</b>
	<b>SET 6 CORTES</b>	
	<b>USD 3.850</b>	<b>0,0%</b>
	<b>GARRON &amp; BRAZUELO</b>	
	<b>USD 4.150</b>	<b>0,0%</b>
	<b>18 CORTES CHILE</b>	
	<b>USD 5.650</b>	<b>0,0%</b>



Fuente: AZ Group en base a datos publicados por APEA.



## ANÁLISIS ECONÓMICO DEL SISTEMA DE SERVICIO

### Introducción:

En esta ocasión **analizamos el resultado económico obtenido (en términos de kilos de ternero destetado) de distintos sistemas de servicio.**

Los sistemas comparados son:

- Servicio natural con toros de compra de genética superior (SNTC).
- Inseminación artificial a tiempo fijo (IATF) + repaso con servicio natural de toros de la propia producción.
- Servicio natural con toros de la propia producción (SNTP).
- Servicio natural con toros de alquiler (ALQ).

Para el cálculo de los costos se tomaron valores corrientes de esta semana, las fuentes se consignan al final del artículo.

El % de destete considerado para los cuatro sistemas fue del 85%.

En el caso del servicio natural se utilizó el 3% de toros para servicio natural con toro de compra y para servicio natural con toro de alquiler. En el caso de servicio natural con toro propio se usó 4% de toros y el repaso de servicio para la IATF fue al 2%.

En lo referente al diferencial de ingreso por peso de los terneros al destete, se consideró de la siguiente manera:

- ✓ SNTP = 0kg extra, es la técnica patrón contra la cual comparamos las otras 3.
- ✓ SNTC = 8 kg extra de producción por mejora genética del ternero destetado.
- ✓ IATF = 18 kg más que SNTP, 10 kg extra proveniente de la mejora genética y 8 kg extra provenientes de una mayor proporción de cabeza de parición.
- ✓ ALQ = 6 kg extra por mejora genética frente al toro de propia producción.



## ANÁLISIS ECONÓMICO DEL SISTEMA DE SERVICIO

A) Compra de Toros	
Costos compra y mantenimiento del toro	
Valor toro PC	<b>1.500</b> Kg Novillo
Valor toro PC	2.605.500 \$
Vida útil	<b>5</b> Años
Venta refugio	625.320 \$
Amortización anual	396.036 \$/año
Alimentación	187.596 \$/año
Sanidad	69.480 \$/año
% de toros	<b>3</b> %
Costo por año por vaca	19.593 \$

B) Inseminación Artificial	
IATF + Honorarios Veterinario	9 Kg de Novillo
Pajuela	<b>8.243</b> \$
% de toros repaso	<b>2</b>
Opción de uso de toros	<b>Propio</b>
Costo Toro/vaca/año	8.754 \$
Costo por año por vaca	32.630 \$

INGRESO	
Kg de ternero extra	<b>8</b> kg
Porcentaje destete	<b>85%</b> %
Valor Ternero	1.911 \$/kg
Ingreso Extra/vaca	12.993 \$
Costo diferencial	2.084 \$
<b>Márgen Bruto de la Técnica</b>	<b>10.908</b> \$

INGRESO	
Kg de ternero extra	<b>10</b> kg
Incremento del % cabeza	<b>8</b> kg
% destete	<b>85%</b> %
Valor Ternero	1.911 \$/kg
Ingreso Extra/vaca	29.234 \$
Costo diferencial	15.122 \$
<b>Márgen Bruto de la Técnica</b>	<b>14.112</b> \$

C) Toro propio	
Índice de Selección	<b>4</b> a 1
Precio de venta Torunos	1.216 \$/kg
Valor de compra	1.528.560 \$
Vida útil	<b>5</b> Años
Venta refugio	625.320 \$
Amortización anual	180.648 \$/año
Alimentación	187.596 \$/año
Sanidad	69.480 \$/año
% de toros	<b>4</b> %
Costo por año por vaca	17.509 \$

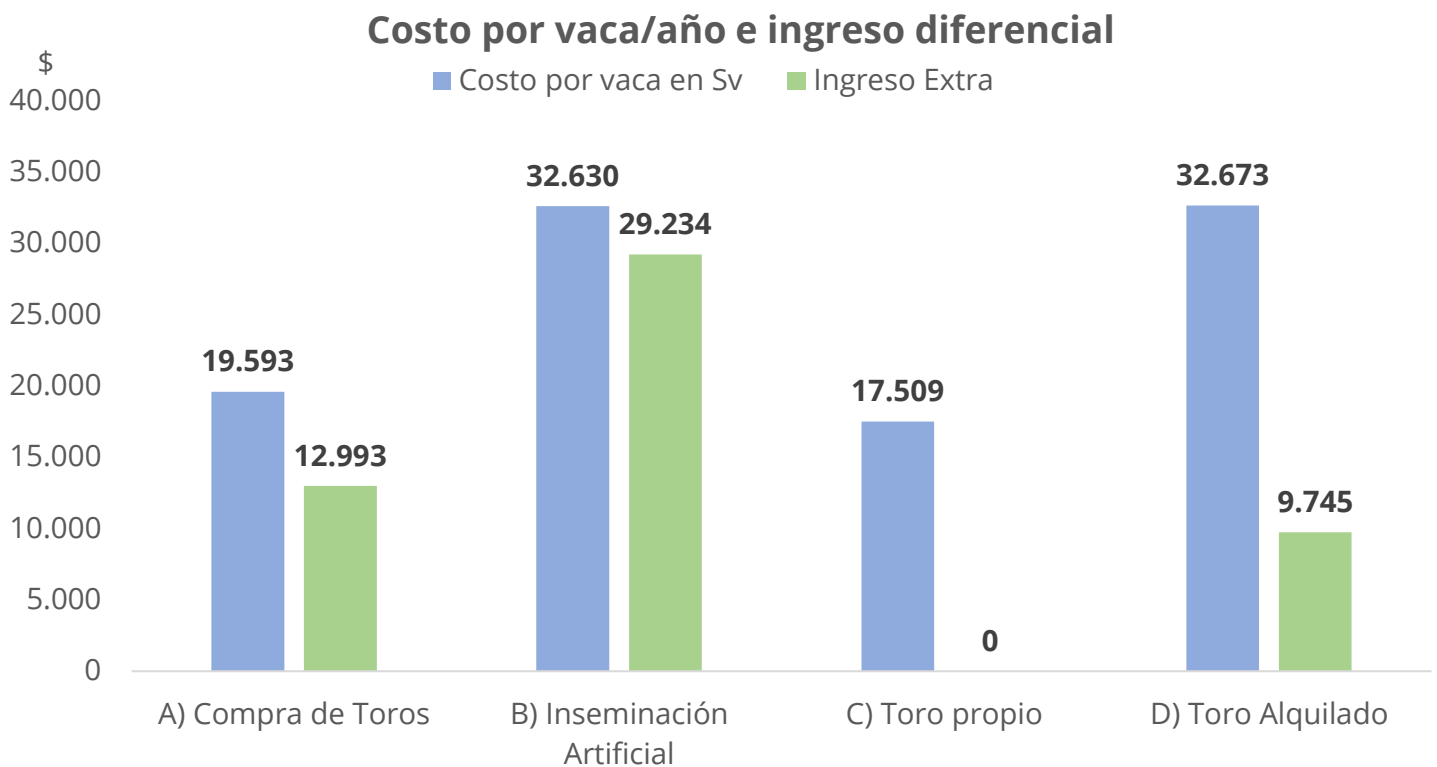
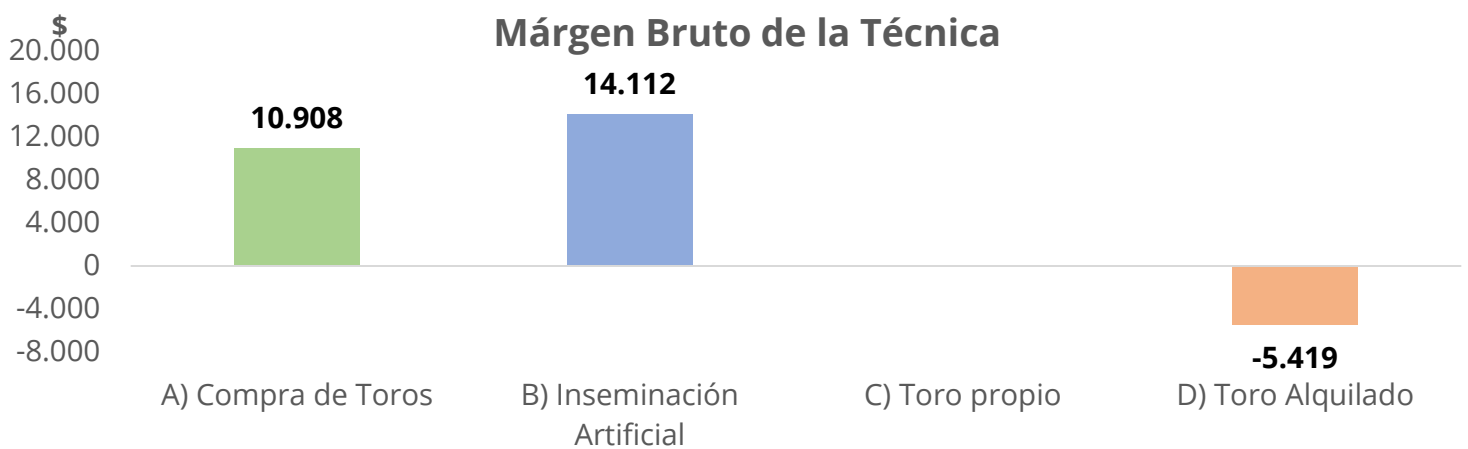
D) Toro Alquilado	
Alquiler de Toros	<b>600</b> Kg de Novillo
Estándar	480 Kg de Novillo
Choice	540 Kg de Novillo
Super	600 Kg de Novillo
Premium	700 Kg de Novillo
Costo anual	1.042.200 \$
Amortización anual	1.042.200 \$/año
Alimentación	46.899 \$/año
Sanidad	0 \$/año
% de toros	<b>3</b> %
Costo por año por vaca	32.673 \$

<b>Márgen Bruto de la Técnica</b>	<b>0</b> \$
-----------------------------------	-------------

INGRESO	
Kg de ternero extra	<b>6</b> kg
% destete	<b>85%</b> %
Valor Ternero	1.911 \$/kg
Ingreso Extra/vaca	9.745 \$
Costo diferencial	15.164 \$
<b>Márgen Bruto de la Técnica</b>	<b>-5.419</b> \$

## ANÁLISIS ECONÓMICO DEL SISTEMA DE SERVICIO

	A) Compra de Toros	B) Inseminación Artificial	C) Toro propio	D) Toro Alquilado
Costo por vaca en Sv	19.593	32.630	17.509	32.673
Costo diferencial por vaca en Sv	2.084	15.122	0	15.164
Ingreso Extra	12.993	29.234	0	9.745
MB de la técnica	10.908	14.112	0	-5.419





## ANÁLISIS ECONÓMICO DEL SISTEMA DE SERVICIO

### Conclusiones:

Las técnicas de inseminación artificial a tiempo fijo y de servicio natural con toros de compra de genética superior, comparadas contra el servicio con toros propios, generan incrementos en el ingreso del rodeo de cría que son superiores al costo diferencial de la técnica. Posicionándolas como prácticas superadoras y de margen bruto positivo.

En este análisis sólo se consideró el beneficio incremental generado por los kilos de ternero destetado, no se tuvo en cuenta para el análisis económico en beneficio acumulativo para el rodeo de cría que deviene de la mejora genética conseguida de la retención de terneras con genética superadora.

La técnica de alquiler de toros no generó margen bruto positivo a través de mayor cantidad de kilogramos de ternero destetado ni de un ahorro en la manutención y sanidad anual de los toros propios en el campo. Su inclusión en los sistemas productivos, quedará supeditada a la capacidad de esta técnica de generar ingresos extra que no se hubieran considerado en el presente análisis.

**Ing. Agr. Estanislao Quiroga, consultor técnico productivo en ganadería de AZ Group para Asociación Argentina de Angus**

**Consultas/comentarios/dudas: [estanislao.quiroga@az-group.com.ar](mailto:estanislao.quiroga@az-group.com.ar)**

Fuentes de valores de referencia:

- MAG, Mercado Agro Ganadero de Cañuelas <https://www.mercadoagroganadero.com.ar/>
- ES&C, Entre Surcos y Corrales <https://www.entresurcosycorralesya.com/>
- ABS Argentina <https://www.absglobal.com/ar>
- M Vet Santiago Schang, com personal
- Renta a Bull <https://rentabull.com/ar/>



# CONTACTO



## **DIEGO PONTI**

diego.ponti@az-group.com.ar  
+54 9 11 6237-9531



## **AZ GROUP**

info@az-group.com.ar  
Whatsapp +54 9 11 6806-6286



## **ASOCIACIÓN ARGENTINA DE ANGUS**

Cerviño 4449 5°Piso  
CP 1425, Buenos Aires, Argentina  
Tel.: ( 54 11) 4774-0065 (Líneas rotativas)  
admin@angus.org.ar

